



Marol
Logística de Comercio Exterior
AGENCIA DE ADUANAS NIVEL 1


**AGENCIA DE ADUANAS
MARIANO ROLDÁN S.A. NIVEL 1**

Asesores en Comercio Exterior
NIT. 890921974-1
Código 069


Estado de Situación Financiera Comparativos
Al 31 de Diciembre de 2020 y 2019
(Expresado en Miles de Pesos Colombianos)

	Nota	2020	2019
ACTIVO			
Efectivo y Equivalentes de Efectivo	3	\$2.179.036	\$1.434.378
Cuentas Comerciales por Cobrar y Otras Ctas.xCobrar	4	\$8.186.708	\$8.186.791
Activos por Impuestos Corrientes	5	\$682.303	\$795.104
Otros Activos Financieros Corrientes	6	\$593.722	\$593.702
TOTAL ACTIVO CORRIENTE		\$11.641.769	\$11.009.975
Propiedad, Planta y Equipo	6	\$3.711.987	\$3.868.208
Activos por Impuesto Diferido	6	\$8.726	\$8.999
TOTAL ACTIVO NO CORRIENTE		\$3.720.713	\$3.877.207
TOTAL ACTIVOS		\$15.362.482	\$14.887.182
PASIVO			
Provisiones por Beneficios a Empleados	7	481.514	502.739
Cuentas por Pagar Comerciales y Otras Ctas.x Pagar	8	\$ 4.848.678	\$ 3.971.037
Pasivos por Impuestos Corrientes	9	\$ 253.758	\$ 261.110
Otros Pasivos Financieros Corrientes	10	\$ 2.560.032	\$ 2.283.038
TOTAL PASIVO CORRIENTE		\$ 8.143.982	\$ 7.017.924
Cuentas por Pagar Comerciales y Otras Ctas.x Pagar	8	\$ 0	\$ 0
Pasivos Financieros L.P.	11	\$ 2.833.281	\$ 1.082.012
Pasivos por Impuesto Diferido	11	\$ 336.443	\$ 396.694
TOTAL PASIVO NO CORRIENTE		\$ 3.169.724	\$ 1.478.706
TOTAL PASIVO		\$ 11.313.706	\$ 8.496.630
PATRIMONIO			
Capital Emitido		\$ 750.000	\$ 750.000
Reservas Legales		\$ 375.000	\$ 375.000
Ganancias Acumuladas Efecto Convergencia		\$ 905.152	\$ 905.152
Superavit por Revaluación		\$ 696.399	\$ 787.139
Ganancias Acumuladas		\$ 0	\$ 1.627.567
Ganancia Neta del Período		\$ 1.322.225	\$ 1.945.694
TOTAL PATRIMONIO		\$ 4.048.776	\$ 6.390.552
TOTAL PASIVO MAS PATRIMONIO		\$ 15.362.482	\$ 14.887.182

Las notas de la 01 a la 19 de los estados financieros hacen parte integral de los mismos.


Juan Carlos Cardona Domínguez.
Representante Legal
Ver Certificación adjunta


Saúl E. Montiel Vásquez
Contador
T.P. 89725-T
Ver Certificación adjunta


Juan Carlos Ramírez Mojina
Revisor Fiscal
En representación de Easy Job SAS
T.R. 2514 de la Junta Central de Contadores
Ver Dictamen adjunto.



Marol
Logística de Comercio Exterior
AGENCIA DE ADUANAS NIVEL 1

**AGENCIA DE ADUANAS
MARIANO ROLDÁN S.A. NIVEL 1**

Asesores en Comercio Exterior

NIT. 890921974-1

Código 069

Estado de Resultados Integral

Al 31 de Diciembre 31 de 2020 y 2019

(Expresado en Miles de Pesos Colombianos)

	Nota	2020	2019
INGRESOS			
Ingresos de Actividades Ordinarias	12	\$ 10.892.343	\$ 11.532.835
GANANCIA BRUTA		\$ 10.892.343	\$ 11.532.835
Otros Ingresos	13	\$ 332.826	\$ 901.428
Gastos de Ventas	14	\$ 6.344.504	\$ 6.474.561
Gastos de Administración	15	\$ 3.008.819	\$ 3.268.207
Otros Gastos	16	\$ 106.975	\$ 81.502
GANANCIA POR ACTIVIDADES DE OPERACIÓN		\$ 1.764.871	\$ 2.609.993
Ingresos Financieros	17	\$ 341.224	\$ 399.786
Gastos Financieros	18	\$ 155.993	\$ 148.595
GANANCIA ANTES DE IMPUESTOS		\$ 1.950.102	\$ 2.861.184
Gastos por Impuestos	19	\$ 627.877	\$ 915.490
GANANCIA NETA DEL PERÍODO		\$ 1.322.225	\$ 1.945.694

Las notas de la 01 a la 19 de los estados financieros hacen parte integral de los mismos.


Juan Carlos Cardona Domínguez
Representante Legal
Ver Certificación adjunta


Saúl E. Montiel Vásquez
Contador
T.P. 89725-T
Ver Certificación adjunta


Juan Carlos Ramírez Molina
Revisor Fiscal
En representación de Easy Job SAS
T.R. 2514 de la Junta Central de Contadores
Ver Dictamen adjunto.



Marol
Logística de Comercio Exterior
AGENCIA DE ADUANAS NIVEL 1

**AGENCIA DE ADUANAS
MARIANO ROLDÁN S.A. NIVEL 1**

Asesores en Comercio Exterior

NIT. 890921974-1

Código 069

Estado de Cambios en el Patrimonio

Al 31 de Diciembre de 2020 y 2019

(Expresado en Miles de Pesos Colombianos)

	Capital Emitido	Reserva Legal	Ganancia Neta del Período	Ganancias Acumuladas Efecto Convergencia	Ganancias Acumuladas	Superávit por Revaluación	Total en Patrimonio Neto
Saldos al 31 de diciembre de 2018	\$ 750.000	\$ 375.000	\$ 1.945.694	\$ 905.152	\$ 1.627.567	\$ 787.139	\$ 6.390.552
Distribución de Dividendos							\$ 0
Apropiación Para Futuras Contingencias							\$ 0
Ajustes por Convergencia NIIF							\$ 0
Ganancias Acumuladas			-\$ 1.945.694		-\$ 1.627.567		-\$ 1.945.694
Ganancia Neta del Período			\$ 1.322.225				\$ 1.322.225
Superávit por Revaluación						-\$ 90.740	-\$ 90.740
Saldos al 31 de diciembre de 2019	\$ 750.000	\$ 375.000	\$ 1.322.225	\$ 905.152	\$ 0	\$ 696.399	\$ 4.048.776

Las notas de la 01 a la 19 de los estados financieros hacen parte integral de los mismos.

Juan Carlos Cardona Domínguez
Representante Legal
Ver Certificación adjunta

Saúl E. Montiel Vásquez
Contador
T.P. 89725-T
Ver Certificación adjunta

Juan Carlos Ramírez Molina
Revisor Fiscal
En representación de Easy Job SAS
T.R. 2514 de la Junta Central de Contadores
Ver Dictamen adjunto.



Marol
Logística de Comercio Exterior
AGENCIA DE ADUANAS NIVEL 1

**AGENCIA DE ADUANAS
MARIANO ROLDÁN S.A. NIVEL 1**

Asesores en Comercio Exterior
NIT. 890921974-1
Código 069

Estado de Flujos de Efectivo Comparativos


Por los Años Terminados a diciembre 31 de:
(Expresado en Miles de Pesos Colombianos)

Flujos de Efectivo por Actividades de Operación	2020	2019
Ganancia del Periodo	\$ 1.322.225	\$ 1.945.694
Ajustes por Gastos de Impuestos a las Ganancias	\$ 627.877	\$ 915.490
Ajustes de Gastos Depreciación y Amortización	\$ 172.405	\$ 198.681
Ajustes por Deterioro del Valor	\$ 3.852	\$ 3.902
Total de Ajustes para Conciliar la Ganancia	\$ 2.126.359	\$ 3.063.767
Cambio en Partidas Operacionales		
(Aumento) Disminución en:		
Cuentas por Cobrar de Origen Comercial	\$ 27.137	-\$ 398.463
Cuentas por Cobrar Derivadas de Actividades de Operación	-\$ 545.982	-\$ 301.794
Cuentas por Pagar Derivadas de Actividades de Operación	\$ 1.126.058	-\$ 1.504.911
Otras Entradas-Salidas de Efectivo-Otros Pasivos	\$ 0	\$ 0
Flujos de Efectivo Neto Procedentes de Actividades de Oper.	\$ 2.733.572	\$ 858.599
Flujos de Efectivo Procedentes de Actividades de Inversión:		
Adquisición de Propiedades de Inversión	-\$ 16.204	-\$ 163.900
Venta de Inversiones Temporales	\$ 0	\$ 75.252
Otras Entradas Salidas de Efectivo	-\$ 150.718	\$ 221.236
Flujos de Efectivo Neto Proced. de Actividades de Inversión	-\$ 166.922	\$ 132.588
Flujos de Efectivo Procedentes de Actividades de Financiación:		
Importes Procedentes de Préstamos	\$ 1.758.149	\$ 0
Pagos de Obligaciones Financieras	\$ 0	-\$ 435.699
Dividendos Pagados	-\$ 3.573.261	\$ 0
Otras Entradas Salidas de Efectivo	-\$ 6.880	
Flujos de Efectivo Neto Proced. de Actividades de Financiación	-\$ 1.821.992	-\$ 435.699
Incremento/Disminución Neto de Efectivo y Equivalentes	\$ 744.658	\$ 555.488
Efectivo y Equivalentes de Efectivo al Principio del Periodo	\$ 1.434.378	\$ 878.890
Efectivo y Equivalentes de Efectivo al Final del Periodo	\$ 2.179.036	\$ 1.434.378

Las notas de la 01 a la 19 de los estados financieros, hacen parte integral de los mismos.


Juan Carlos Cardona Domínguez
Representante Legal
Ver Certificación adjunta


Saúl E. Montiel Vásquez
Contador
T.P. 89725-T
Ver Certificación adjunta


Juan Carlos Ramírez Molina
Revisor Fiscal
En representación de Easy Job SAS
T.R. 2514 de la Junta Central de Contadores
Ver Dictamen adjunto.